

## SOLFANOTASIE - Graad 1

(Unisa leerders alleen.)

Musiek wat op 'n notebalk geskryf word, word **balknotasie** genoem. Daar is 'n ander manier ook om musiek te skryf. Dit word **solfanotasie** genoem.

Solfanotasie is in 1841 deur Curwen in Engeland ontwikkel om bladsing vir beginners te vergemaklik. Voor dit was daar ook ander soortgelyke sisteme in gebruik.

### 1. TOONHOOGTE.

Daar is **7 solfasillabes** wat gebruik word om die toonhoogte aan te dui:

1	2	3	4	5	6	7
do	re	mi	fa	so	la	ti

By balknotasie sal ons praat van die toontrappe as: tonika, supertonika, mediant, ens. By solfanotasie praat ons van do, re, mi, ens.

Die solfasillabes word **afgekort**, en **kleinletters** word gebruik om hulle aan te dui. Die letters word op **een vlak** geskryf.

Afgekort:    d        r        m        f        s        l        t


In solfanotasie word die toonsoort (tonika) aan die begin van 'n stuk aangedui:

VOORBEELD:	Do is C	=	C majeur (tonika is C)
	Do is G	=	G majeur (tonika is G)
	Do is F	=	F majeur (tonika is F)

In graad 1 gaan jy met hierdie drie toonsoorte werk.

Kyk na die volgende voorbeeld van die toonleer van C majeur, met die solfanotasie daaronder.

Do is C

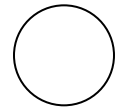
Balknotasie 

Solfanotasie      d      r      m      f      s      l      t      d<sup>1</sup>

In graad 1 gaan jy net met die eerste 5 trappe werk, van do – so.  
(Die boonste C word met 'n klein nommer 1 aangedui.)

**Oef. 2/1**

**BEANTWOORD DIE VOLGENDE VRAE:**



- 1 **Hoeveel** solfasillabes word gebruik om die toonhoogte aan te dui? \_ \_ . .
- 2 Hoe sal jy die **toonsoort** aandui by 'n solfanotasie in C majeur?  
-----
- 3 Voltooi die volgende solfanotasie van die eerste 5 trappe van C majeur:


Do is \_ \_ \_ \_  
d      \_ \_      m      \_ \_      s

**2. TYDMAATTEKENS EN NOOTWAARDES.**

- In solfanotasie is daar nie 'n notebalk nie, maar daar is wel **maatlyne**:

**Solfanotasie:**


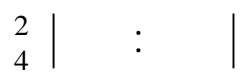
**Balknotasie:**



- **Maatslae** word deur 'n dubbelpunt ( : ) verdeel:

**Solfanotasie:**

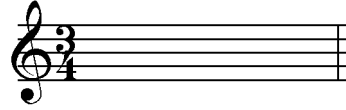
**Balknotasie:**



maatslag    maatslag  
(Twee kwarte in 'n maat)

$$\begin{array}{c} 3 \\ 4 \end{array} \left| \quad : \quad : \quad \right|$$
  

$$\begin{array}{c} \square \quad \square \quad \square \\ \text{maatslag} \quad \text{maatslag} \quad \text{maatslag} \\ \text{(Drie kwarte in 'n maat)} \end{array}$$



**Let wel:** Ons dui die maatslae met 'n hakies aan  $\square$  om dit te verduidelik, maar dis nie deel van die solfasistiem nie.

**Kwartnote** kry een maatslag (een telling). Kwartnote op *do* sal dus soos volg geskryf word:

**Solfanotasië:**

Do is C

$$\begin{array}{c} 2 \\ 4 \end{array} \left| d : d \quad \right|$$

**Balknotasië:**



$$\begin{array}{c} 3 \\ 4 \end{array} \left| d : d : d \quad \right|$$



- 'n **Halfnoot** is gelyk aan twee kwartnote en kry **twee maatslae** (twee tellings). Halfnote word met 'n aandagstreep (-) aangedui. Halfnote op *do* sal dus soos volg geskryf word:

**Solfanotasië:**

Do is C

$$\begin{array}{c} 2 \\ 4 \end{array} \left| d : - \quad \right|$$

**Balknotasië:**

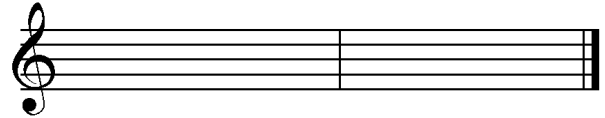


Wanneer 'n mens musiek **oorskryf** vanaf solfanotasië na balknotasië, word dit 'n **transkripsie** genoem. Transkripsie beteken *oorskryf*.

**Oef. 4/1****TRANSKRIBEER DIE VOLGENDE FRASES, WAT IN SOLFANOTASIE IS, OOR NA BALKNOTASIE:****Wenk:** Skryf eerste die tydmaatteken (en maatlyne indien nodig).

Do is C


1

$$\frac{3}{4} \mid d : d : d \mid d : d : d \mid$$



2

$$\frac{2}{4} \mid d : d \mid d : d \mid$$


3

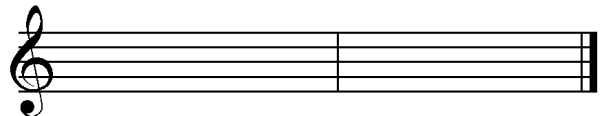
$$\frac{3}{4} \mid d : - : d \mid$$


4

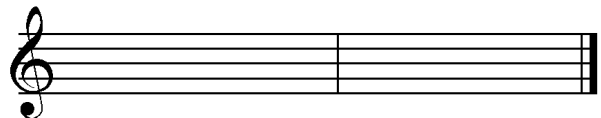
$$\frac{3}{4} \mid d : d : - \mid$$
**Oef. 4/2****SKRYF DIE VOLGENDE TWEEMAAT-FRASES VAN SOLFANOTASIE NA BALKNOTASIE:**

Do is C

1

$$\frac{2}{4} \mid d : d \mid d : - \mid$$


2

$$\frac{3}{4} \mid d : - : d \mid d : - : d \mid$$


3

$$\frac{2}{4} \mid d : - \mid d : d \mid$$


4  
 $\frac{3}{4}$  | d : — : d | d : d : — |



5  
 $\frac{3}{4}$  | d : d : — | d : d : d |



**Twee gebinde kwartnote** wat oor 'n maatstreep gaan, se waarde is ook gelyk aan 'n halfnoot en word weer met 'n aandagsteep (-) aangedui:

VOORBEELDE:

Do is C

$\frac{2}{4}$  | d : d | — : d |



$\frac{3}{4}$  | d : — : d | — : d : d |

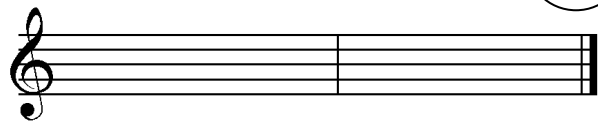


**Oef. 5/1**

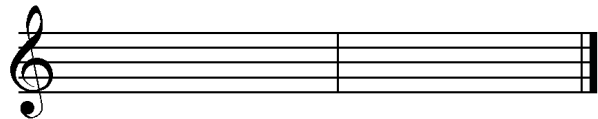
**SKRYF DIE VOLGENDE FRASES WAT IN SOLFANOTASIE IS OOR NA BALKNOTASIE:**

Do is C

1  
 $\frac{2}{4}$  | d : d | — : d |



2  
 $\frac{3}{4}$  | d : — : d | — : d : — |



3  
 $\frac{3}{4}$  | d : — : d | — : d : d |



Jy weet reeds dat jy vir graad 1 die toonhoogtes do tot so moet kan skryf. Dit is natuurlik die eerste 5 trappe van die toonleer.

VOORBEELD:

Do is C

**Solfanotasië:**

**Balknotasië:**

$\frac{3}{4}$  | d : r : m | f : s : — |



**Oef. 6/1**

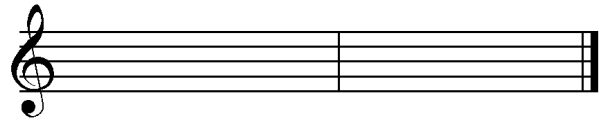
**NOTEER DIE VOLGENDE TWEEMAAT-FRASES VAN SOLFANOTASIE NA BALKNOTASIE:**

Do is C

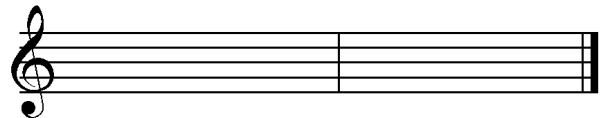
1  
 $\frac{3}{4}$  | s : s : s | m : r : d |



2  
 $\frac{2}{4}$  | s : f | m : d |



3  
 $\frac{3}{4}$  | s : f : s | d : r : d |



4  
 $\frac{2}{4}$  | s : — | m : d |



5  
 $\frac{3}{4}$  | d : r : m | f : — : s |



6  
 $\frac{2}{4}$  | d : m | s : — |



7  
 $\frac{2}{4}$  | d : r | d : — |



8  
 $\frac{3}{4}$  | d : m : f | s : — : d | 

9  
 $\frac{3}{4}$  | d : m : s | — : f : m | 


10  
 $\frac{3}{4}$  | d : — : m | — : r : d | 

11  
 $\frac{3}{4}$  | s : — : f | — : m : — | 

12  
 $\frac{3}{4}$  | d : m : s | — : d : — | 

### 3. ANDER TOONSOORTE.

VOORBEELD:

Do is G   
 d r m f s l t d<sup>1</sup>

'n Voorbeeld in G-majeur:

Do is G  
 $\frac{3}{4}$  | d : m : f | s : — : d |  


Doen Oef. 6/1 weer, met

Do is G en Do is F

Werk op jou eie musiekpapier.

\* \* \*